



Salud



Circular 001 de 2025

“Solicitud de información de acciones de tutela interpuestas para la protección del derecho fundamental a la salud - orden trigésima de la sentencia T-760/08, de la corte constitucional”

Oficina de Calidad
Ministerio de Salud y Protección Social



Asistencia

<https://forms.office.com/r/5pRf09euWW>

Asistencia técnica 8 de julio de
2025/ Circular 001 de 2025



8 de junio de 2025

Agenda



- Bienvenida
- Generalidades de la Circular 001 de 2025
- Aspectos Jurídicos
- Aspectos técnicos del reporte
- Preguntas
- Cierre

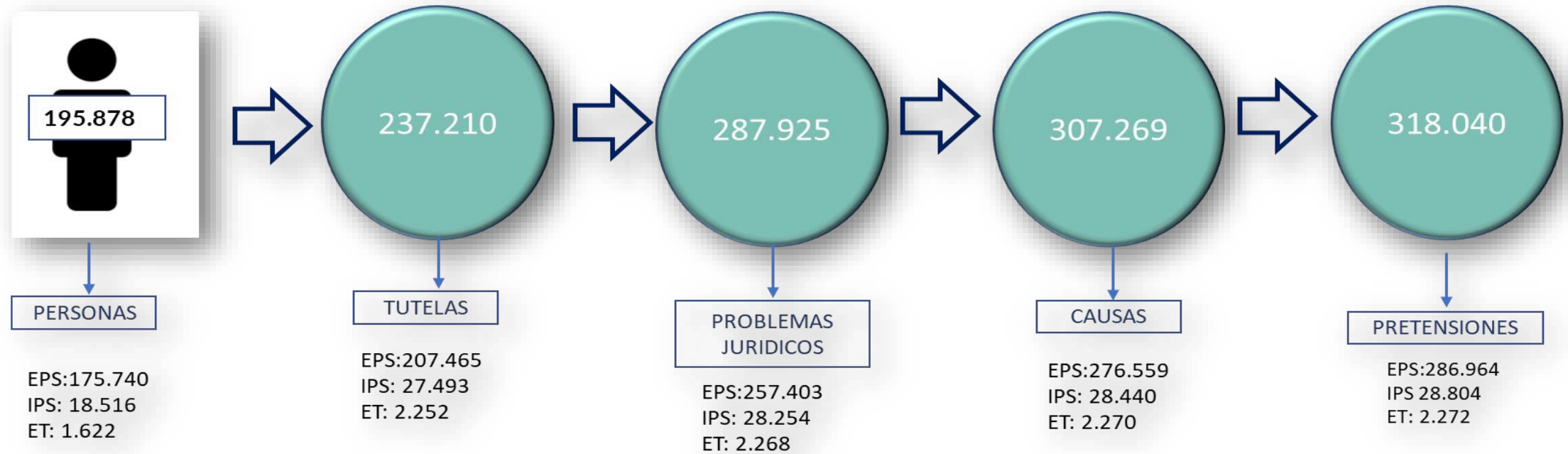
GENERALIDADES

Entidades Reportadoras



- Entidades Promotoras de Salud de los regímenes contributivo y subsidiado
- Entidades Promotoras de Salud Indígenas
- Entidades Adaptadas
- Instituciones Prestadoras de Servicios de Salud (incluyendo las Empresas Sociales del Estado)
- Entidades Territoriales
- Instituto Nacional Penitenciario y Carcelario— INPEC
- Regímenes de Excepción

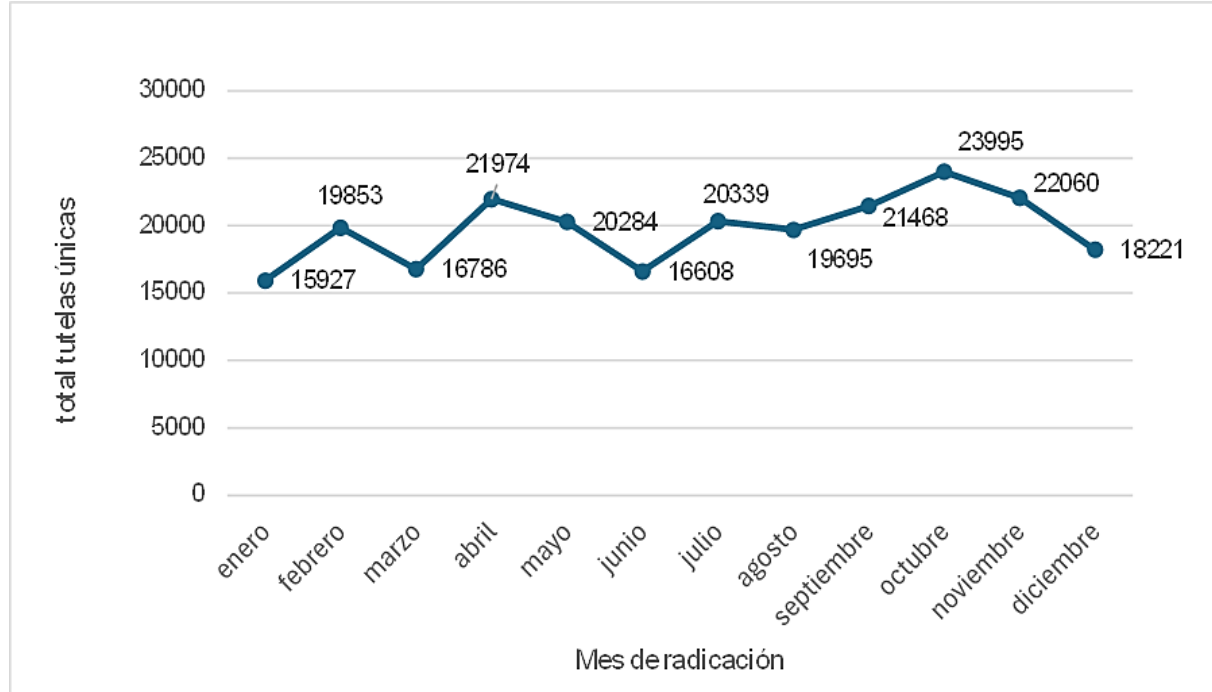
Caracterización de las tutelas en salud



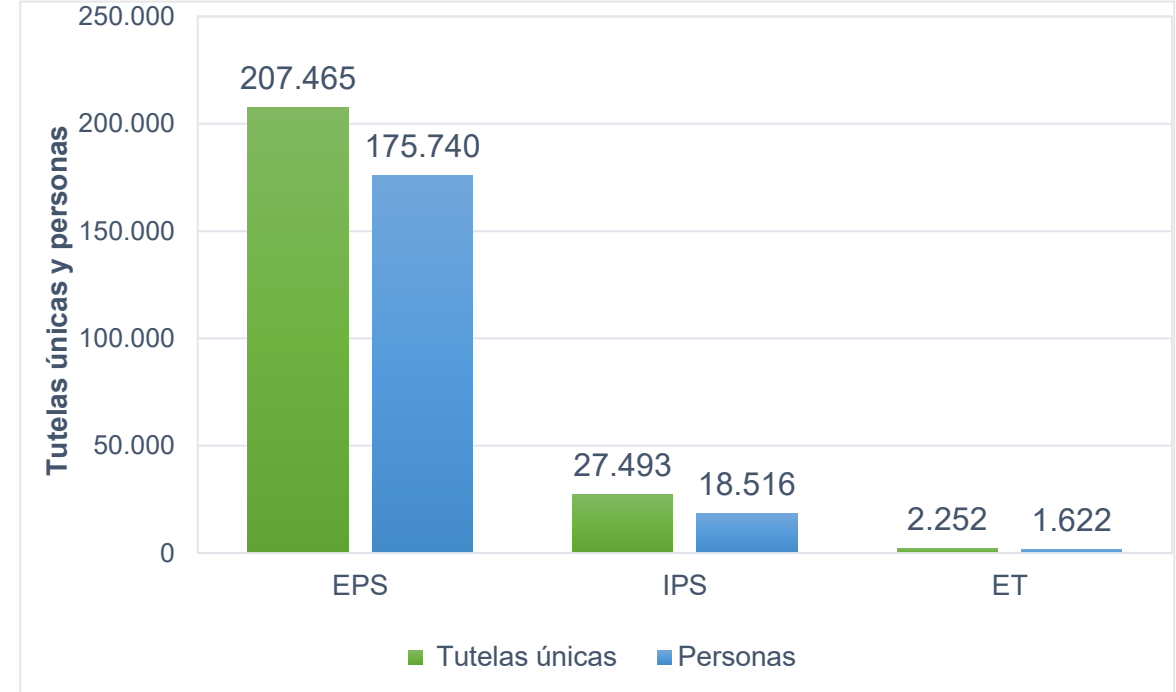
Fuente: Información de tutelas 2024 recolectadas en base a la circular 001 de 2025

Informe de tutelas 2024

Gráfica 5. Distribución de acciones de tutela por mes

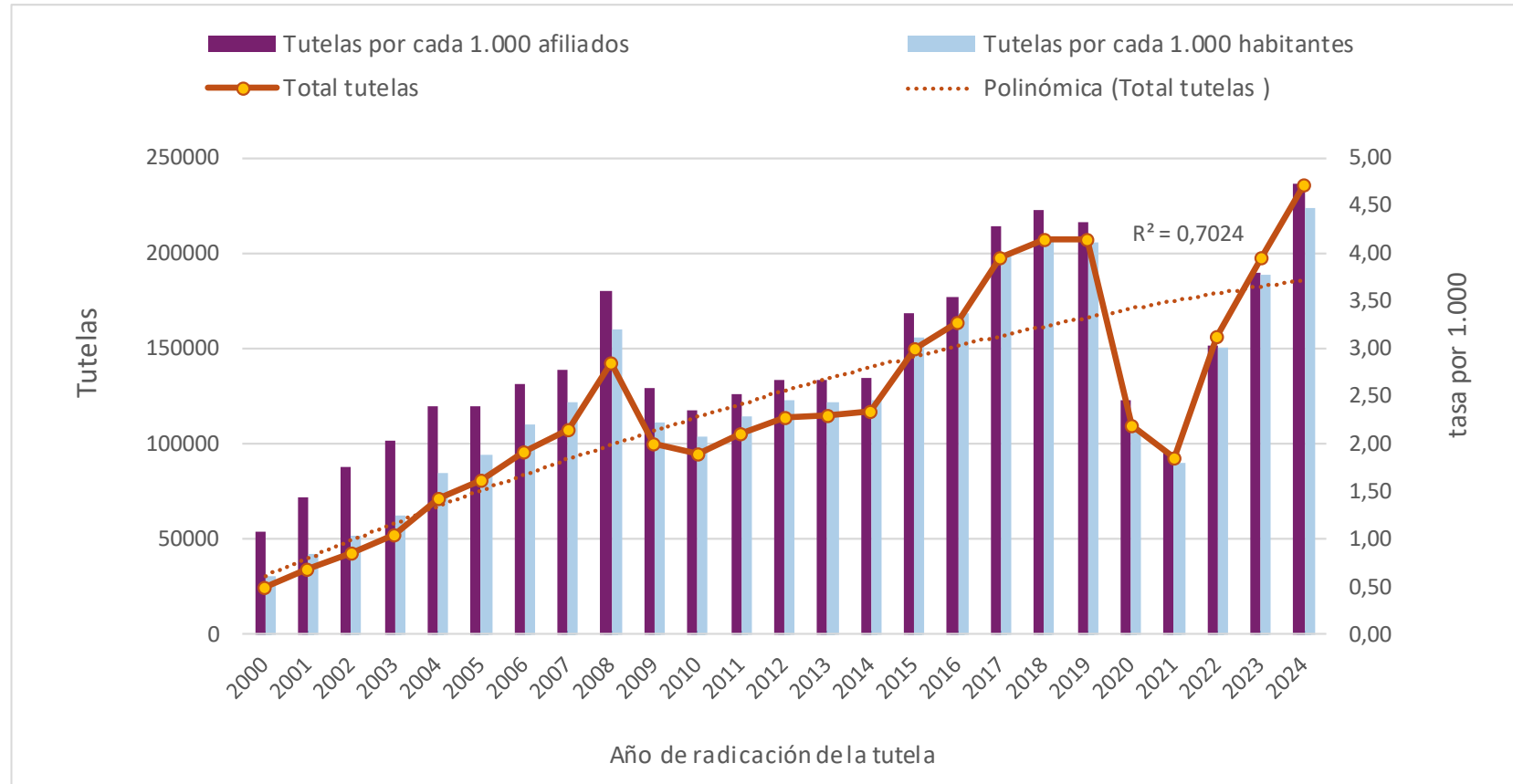


Gráfica 6. Tutelas únicas por actores del sistema



Informe de tutelas 2024

Gráfica 1. Comportamiento de las acciones de tutelas por año, Colombia 2000-2024



Fuente: Elaboración propia Oficina de Calidad del MSPS, a partir de la información del DANE, Base de Datos Única de Afiliados (BDUA) y base de tutelas suministrada por la Corte Constitucional

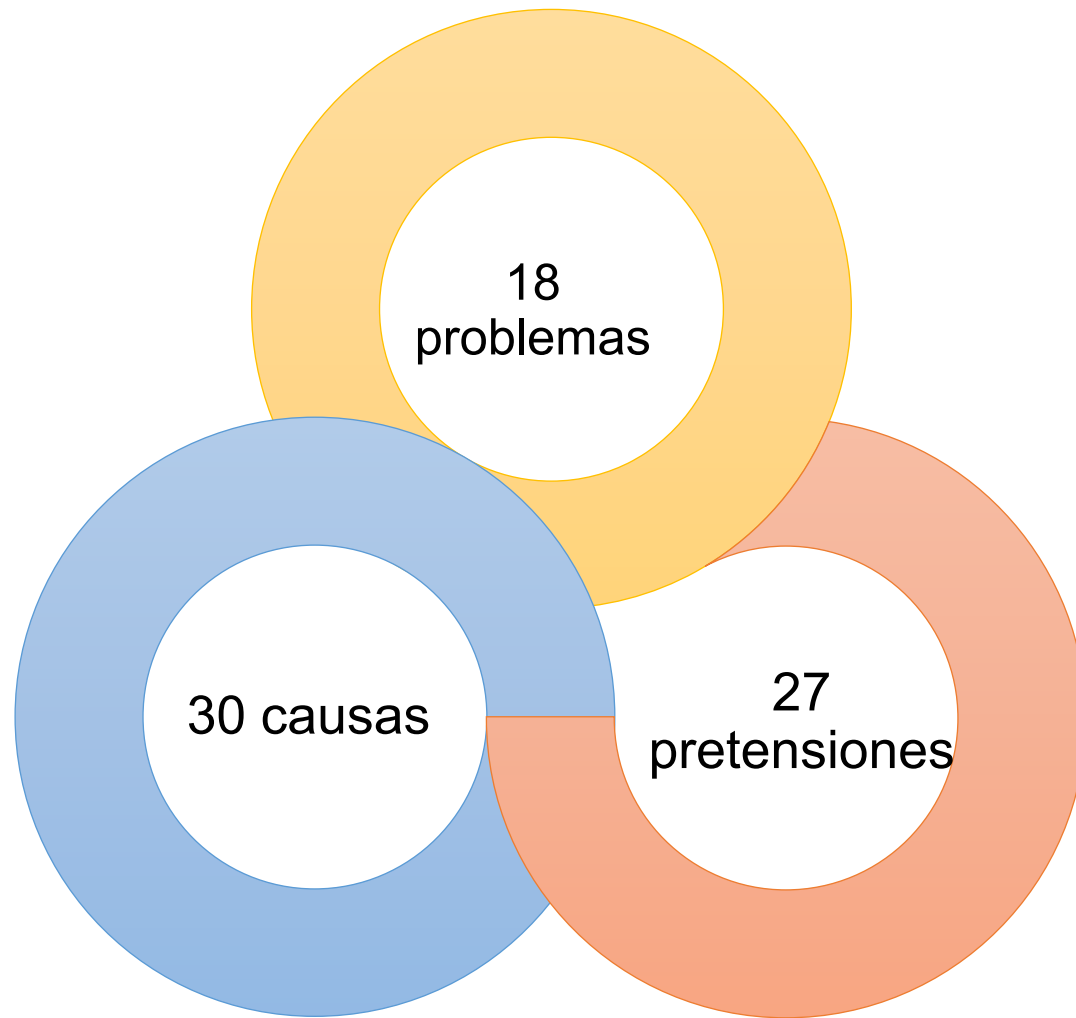
Fechas y Plazos

Fecha de corte de la información a reportar	Plazo para cargar información en PISIS	
	Desde:	Hasta:
Desde 01/01/2024 al 31/12/2024	20/01/2025	20/02/2025
Desde 01/01/2025 al 30/06/2025	01/07/2025	31/07/2025
Desde 01/07/2025 al 31/12/2025	01/01/2026	31/01/2026

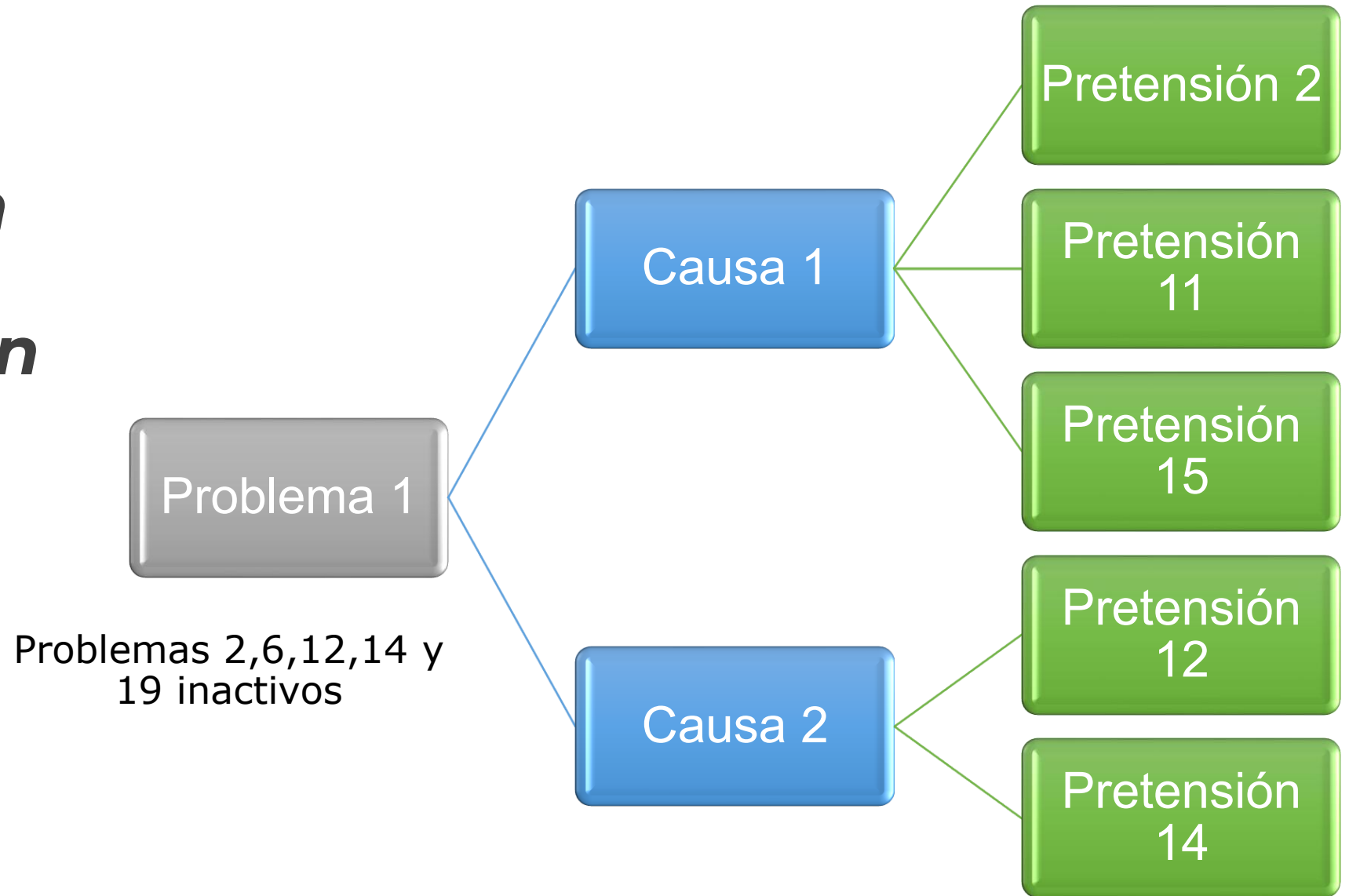
En este corte solo se aceptarán tutelas radicadas en el primer semestre de 2025. La plataforma no permite el reporte de tutelas de 2024 o años anteriores

ASPECTOS JURÍDICOS

Categorización



Ramificación de la categorización



Causa 30 y 19 inactivas, no aplican para el reporte

Problema 1

- Causas: 1,2,3,22

Problema 2

- Inactivo, debido a se fusionó con el problema jurídico número 1.

Problema 3

- Causa: 4

Problema 4

- Causas: 5

Problema 5

- Causa 6

Problema 6

- Inactivo, no aplica

Problema 7

- Causas: 7

Problema 8

- Causa 8

Problema 9

- Causas 9, 10,11,13, 14,15,16,17,18,23

Problema 10

- Causas: 20

Problema 11

- Causas: 21

Problema 12

- Inactivo

Problema 13

- Causas: 12

Problema 14

- Inactivo, no aplica

Problema 15

- Causa 24

Problema 16

- Causas: 24

Problema 17

- Causa 25, 26

Problema 18

- Causas 27,28,29

Problema 19

Inactivo

¿Por qué no se utiliza como única fuente de información, la extraída desde la Corte Constitucional?



AUTO 077A -2020: Valoración de cumplimiento orden treinta: Trigésimo.- Ordenar al Ministerio de Protección Social que presente anualmente un informe a la Sala Segunda de Revisión de la Corte Constitucional, a la Procuraduría General de la Nación y a la Defensoría del Pueblo, en el que mida **el número de acciones de tutela que resuelven los problemas jurídicos mencionados en esta sentencia** y, de no haber disminuido, explique las razones de ello. El primer informe deberá ser presentado antes del 1º de febrero de 2009.

32. Por lo tanto, es necesario avanzar en lograr una muestra más representativa con el fin de garantizar un universo de tutelas más amplio, que brinde mayor certeza y detalle en la génesis de su interposición, así como más herramientas a la entidad en torno a las medidas que deben ser implementadas para la resolución de los problemas que impiden el goce efectivo del derecho a la salud; lo cual puede darse una vez se cree una base de datos autónoma que permita al MSPS obtener información desde varias fuentes y así, asegurar los resultados alcanzados

¿Cuáles tutelas se reportan?

Las acciones de tutela interpuestas en su contra para la protección del derecho a la salud (...), esto incluye a las instituciones accionadas y a las vinculadas.




Imagen creada por la IA Gemini 2,0

¿Cómo determinar las causas del problema jurídico?

Las determina la Sentencia T760/2008, en la orden 30.

Ejemplo: Problema Jurídico 1. ¿Desconoce el derecho a la salud una entidad encargada de garantizar la prestación de los servicios ordenados por el médico tratante, cuando no autoriza a una persona un servicio que requiere y no puede costearlo por sí misma, por el hecho de que no se encuentra incluido en el Plan de Beneficios en Salud - PBS?





Imagen creada por la IA Gemini 2,0

ASPECTOS TÉCNICOS DEL REPORTE

Reporte



Paso 1

Usuario
institucional



Paso 2

Revisión de
estructura
Generación de
archivo plano



Paso 3

Cargue en PISIS



- Revisar correo electrónico con informe de cargue exitoso y registros no cargados debido al no cumplimiento de reglas de contenido
- Se cargarán solo los registros que no presentan error
- Para incluir los registros adicionales que se excluyeron recuerde generar un plano completo con el 100% de los registros, de lo contrario este último reemplazará el cargado previamente

Registros



Tipo 1
Registro de control



Tipo 2
Registro de detalle de
caracterización del
beneficiario de la acción
de tutela



Tipo 3
Detalle de los datos
generales de la acción
de tutela



Tipo 4
Medición de las acciones
de tutela en salud desde
los problemas jurídicos

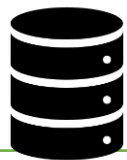


Tipo 5
Causas asociadas a los
problemas jurídicos

Tipo 6
pretensiones asociadas a las
causas de los problemas
jurídicos



Validaciones y otras fuentes de información consultadas



Identificación de beneficiarios de las tutelas

BDUA

Evolución



- ✓ Edades (advertencia), validaciones según dato Evolución, Tipo ID, número de documento
- ✓ Integridad de los datos entre tipos de registros
- ✓ En caso de desconocer al momento del reporte la decisión de segunda instancia para casos que se impugnaron, debe informarse desconocido (9).

Precisiones generales para el reporte

1

- 6 tipos de registros incluidos en un archivo plano
- Revisar separadores “ | “
- La longitud de los campos es un valor máximo esperado, para variables como número de radicado de la tutela puede tener diferencias en la longitud
- El archivo no puede tener espacios al final, registros en blanco
- Para el cargue de información debe contarse con usuario y contraseña asignada
- El consecutivo de registro inicia en 1 en el registro tipo 2 y continua la numeración en los demás tipos de registro
- El número final asignado en el consecutivo del registro tipo 6 debe ser el reportado en el registro de control
- Siempre deben reportarse 6 tipos de registro en un único archivo
- Cuando dentro de un archivo de datos se definan campos que no son obligatorios y que no sean reportados, este campo no llevará ningún valor, es decir debe ir vacío y reportarse en el archivo entre dos pipes, por ejemplo, si entre el dato1 y el dato3, el dato2 está vacío se reportará así: dato1||dato3.

Precisiones Registro Tipo 2.

2

- Para las IPS deben incluir código de 12 dígitos de la sede principal, la cual debe reportar el consolidado de la totalidad de las tutelas presentadas para la institución.
<https://prestadores.minsalud.gov.co/habilitacion/> ”
- Únicamente reportan las IPS habilitadas durante el año de reporte
- Para el régimen de Excepción, consultar como tabla de referencia en SISPRO “[IPSnoREPS](#)”
- Campo 6 y 7: Nombre y Apellido del beneficiario, únicamente se registrará primer nombre y primer apellido
- País de Origen: Debe reportarse el código según tabla de referencia SISPRO “[País](#)”
- Consultar las tablas de referencia con el nombre que se especifica en la Circular, pueden encontrarse algunas con nombres similares, por lo que es importante verificar que corresponda a la definida:
<https://web.sispro.gov.co/WebPublico/Consultas/ConsultarReferenciaBasica.aspx>

Precisiones Registro Tipo 3.

3

- Variable 9: Decisión de primera instancia, incluye la opción 6: No se conoce. Para el segundo semestre este registro se debe actualizar e informarse en la variable de actualización de registro que corresponde a Tipo A
- Nota: Tener en cuenta que cuando este registro se actualiza, así mismo se deben verificar y actualizar la información de todos los registros, es decir debe garantizar que se envíe la información completa de la tutela y el beneficiario.
- Variable 10: impugnación, en caso de reportarse en la opción 2= No, la variable 11 no es requerida. Cuando se reporta la opción 1=Si y se desconoce la decisión de segunda instancia, puede reportarse el número 9 en decisión de segunda instancia, que indicará desconocido

Precisiones Registro Tipo 4.

- Variable 7 problemas jurídicos: tener en cuenta que los problemas que se encuentran inactivos.

Esta precisión se debe tener en cuenta para todas las demás variables del registro tipo 4.

- **Variable 9:** Debe especificar si la tutela se presenta por demora, postergación o negación o ambas. De acuerdo a la selección de esta variable se debe especificar su descripción
- Variable 12: Se debe relacionar el diagnóstico principal
- Variable 13: Se debe incluir solo un diagnóstico relacionado

Precisiones Registro Tipo 5.

- Variable 7 problemas jurídicos, se definió relación con las causas, las cuales podrá consultar en tablas de referencia

RelacionCausasProblemaJuridico

1	Tabla	Codigo	Nombre	D
2	RelacionCausasProblemaJuridico	1	Problema: 1 - Causa: 1	
3	RelacionCausasProblemaJuridico	2	Problema: 1 - Causa: 2	
4	RelacionCausasProblemaJuridico	17	Problema: 1 - Causa: 22	
5	RelacionCausasProblemaJuridico	3	Problema: 1 - Causa: 3	
6	RelacionCausasProblemaJuridico	7	Problema: 10 - Causa: 20	
7	RelacionCausasProblemaJuridico	8	Problema: 11 - Causa: 21	
8	RelacionCausasProblemaJuridico	9	Problema: 13 - Causa: 12	
9	RelacionCausasProblemaJuridico	10	Problema: 15 - Causa: 24	
10	RelacionCausasProblemaJuridico	11	Problema: 16 - Causa: 24	
11	RelacionCausasProblemaJuridico	18	Problema: 17 - Causa: 25	
12	RelacionCausasProblemaJuridico	12	Problema: 17 - Causa: 26	
13	RelacionCausasProblemaJuridico	13	Problema: 18 - Causa: 27	
14	RelacionCausasProblemaJuridico	19	Problema: 18 - Causa: 28	
15	RelacionCausasProblemaJuridico	20	Problema: 18 - Causa: 29	
16	RelacionCausasProblemaJuridico	4	Problema: 3 - Causa: 4	
17	RelacionCausasProblemaJuridico	5	Problema: 4 - Causa: 5	
18	RelacionCausasProblemaJuridico	6	Problema: 5 - Causa: 6	
19	RelacionCausasProblemaJuridico	14	Problema: 7 - Causa: 7	
20	RelacionCausasProblemaJuridico	15	Problema: 8 - Causa: 8	
21	RelacionCausasProblemaJuridico	22	Problema: 9 - Causa: 10	

Nombre	T1	<u>T2</u>	T3	T4	T5	T6
--------	----	-----------	----	----	----	----

Paso 1. cree un archivo donde se encuentre la estructura de los 6 tipos de registro que se define en el anexo técnico

Paso 2. Cree el archivo de control. Ejemplo

	A	B	C	D	E	F	G
1	TipoRegistro	Fuente	TipoIdent	NroIdentificacion	FechaInicial	FechaFinal	NumeroRegistros
2	1	NI		800088702	2024-01-01	2024-12-31	141
3							
4							

Paso 3. verifique que cada usuario que se reporte en el registro tipo 2 se encuentre solo una vez

	A	B	C	D	E	F	G	H	I	J	K	L	M	N	O	P	Q	R	S	T	U
1	TipoRegis	Consecuti	TipoIdent	NroIdent	TipoIdent	NroIdentifi	Nombre	Apellido	Pais	Migrante	Regimen	CodEntidad	FechaNac	SexoBiolo	Gestacion	Etnia	Poblacion	TipoAfilia	unresiden	Indicador	Realizador
2	2	1	NI	800088702	CC	123456777	JUAN	PEREZ	862	2	S	EPSS10	1966-03-26	H	2	05	20	1	11001		
3	2	2	NI	800088702	CC	98765499	ANA	GIL	170	4	S	EPSS10	1971-01-28	M	2	01	20	1	95015		
4	2	3	NI	800088702	CC	7777777	ANA	JARAMILLO	170	3	E	EPS010	1992-08-28	M	2	02	10	5	97889		
5	2	4	NI	800088702	CC	6666666	PEDRO	MONSALVE	170	3	P	EPS010	1971-09-08	H	2	03	20	5	05040		
6	2	5	NI	800088702	CC	333444444	PABLO	ARANA	170	3	C	EPS010	1980-01-28	H	2	04	20	2	05040		
7	2	6	NI	800088702	CC	78877777	MARCO	RIOS	170	3	S	EPSS02	1968-01-09	H	2	07		1	15293		
8	2	7	NI	800088702	CC	454545454	MARIA	LOPEZ	170	3	S	EPSS02	1970-02-10	M	2	07		1	15293		
9	2	8	NI	800088702	CC	6565677	CARLA	PEREZ	170	3	S	EPSS02	1962-12-17	M	2	07		1	15759		
10	2	9	NI	800088702	CC	98989977	LUISA	RICO	858	1	S	EPSS02	1900-01-01	M	2	07		1	25398		
11	2	10	NI	800088702	CC	5565655	LORENA	BERRIO	170	3	S	EPSS02	1900-01-01	M	2	07		1	25398		
12	2	11	NI	800088702	CC	75756645453	FEDERIC	MARIN	170	3	C	EPS005	1929-10-30	H	2	07	20	2	70215		
13	2	12	NI	800088702	CC	98788866	CAROLINA	GONZALEZ	170	3	C	EPS018	1963-01-16	M	2	06		1	70400		
14	2	13	NI	800088702	CC	756645454	CARLOS	PEÑA	170	3	C	ESSC07	1968-08-30	H	2	07	5	1	76606		
15	2	14	NI	800088702	CC	67676677	ELENA	BENAVIDES	170	3	S	EPSI03	1962-03-05	M	2	07	5	4	76606		
16	2	15	NI	800088702	CC	6767667	BETY	CARDONA	170	3	C	EPS012	1976-06-01	M	2	07	20	3	97889		
17	2	16	NI	800088702	CC	565755656	ANDRES	PERDOMO	170	3	N	050010001201	1995-07-03	H	2	07		4	11001		
18	2	17	NI	800088702	CC	6676686767	MARITZA	GIL	170	3	O	050010001201	1995-01-25	M	2	07		4	05001		
19																					
20																					

Paso 4. incluya un consecutivo que inicie en 1 desde el registro tipo 2

Paso 5. construya el registro tipo 3, verificando que para cada persona reportada en el archivo tipo 2 se encuentre el detalle de la tutela. En caso que una persona interponga mas de una tutela para el período reporte cada radicado de forma independiente.

A	B	C	D	E	F	G	H	I	J	K	L	M	N	O
TipoRegistro	Consecutivo	TipoIdentidad	NroIdentificaci	TipoIdentificaci	NroIdentificaci	MunicipioTu	NroRadicaci	FechaRadica	DecisionPrin	Impugnacio	DecisionSeg	IncidenteDe	IndicadorActualizacio	
3	18	NI	800088702	CC	1234567677	63001	20230019	2023-02-10	3	2		2	I	
3	19	NI	800088702	CC	98765499	17001	20230037	2023-02-10	3	2		2	I	
3	20	NI	800088702	CC	7777777	66001	20230085	2023-02-09	1	2		2	I	
3	21	NI	800088702	CC	6666666	17614	20230030	2023-02-10	1	2		2	I	
3	22	NI	800088702	CC	75756645453	11001	2023652	2023-07-06	3	2		2	I	
3	23	NI	800088702	CC	75756645453	11001	1100140880	2023-10-26	4	2		2	I	
3	24	NI	800088702	CC	756645454	13001	1300140030	2023-05-26	4	2		2	I	
3	25	NI	800088702	CC	756645454	13001	1300131030	2023-02-17	1	2		1	I	
3	26	NI	800088702	CC	78877777	13001	216234208	2023-02-16	1	2		2	I	

Paso 6. continúe la numeración consecutiva, empezando por el último número de registro que se reportó en el archivo tipo 2

Paso 7. construya el registro tipo 4, verificando que para cada radicado de tutela se reporten los problemas jurídicos. Si una tutela tiene más de un problema jurídico deberá reportarse en este archivo, la cantidad de registros que aplique según el número de problemas jurídicos.

	A	B	C	D	E	F	G	H	I	J	K	L	M	N	O	P
1	Tipo de Registro	Consecutivo de registro	Tipo de identificación de la entidad reportadora	Número de identificación de la entidad reportadora	Tipo de documento del beneficiario	Número de identificación	Número de radicación de la tutela	Código del problema jurídico	Fuente de financiación	Causa de demora, postergación o negación	Descripción de la Causa de demora o postergación	Descripción de la Causa de negación	Diagnóstico principal	Diagnóstico relacionado	Diagnóstico enfermedad huérfana	Indicador de actualización del registro
2	4	27	NI	901160610	CC	12345678	110014088059202000000	9	1	2	2	2	A001	A012		I
3	4	28	NI	901160610	CC	987654321	20230019	5	1	3	1	4	C921			I
4	4	29	NI	901160610	CC	987654321	20230037	9	1	1	2		F700			I
5	4	30	NI	901160610	CC	987654321	20230037	7	4	2		9	G470			I

Paso 8. construya el registro tipo 5, verificando que para cada problema jurídico se reporten las causas asociadas. Si una tutela tiene más de un problema jurídico, por cada una de estas se reportan 1 o más causas que se encuentren asociadas.

Tipo de Registro	Consecutivo de registro	Tipo de identificación de la entidad reportadora	Número de identificación de la entidad reportadora	Tipo de documento de identidad del beneficiario	Número de documento de identidad del beneficiario de la tutela	Número de radicado de la acción de tutela en salud	Código del problema jurídico	Código de la causa de la acción de tutela en salud	Indicador de actualización del registro
5	31	NI	901160610	CC	12345678	110014088059202000000		9	10
5	32	NI	901160610	CC	987654321	20230019		5	6
5	33	NI	901160610	CC	987654321	20230037	→	9	11
5	34	NI	901160610	CC	987654321	20230037		7	7
5	35	NI	901160610	CC	987654321	20230037	→	9	13

Paso 9. construya el registro tipo 6, verificando que para cada radicado de tutela se reporten los problemas jurídicos, causas y las pretensiones por cada causa

Tipo de Registro	Consecutivo de registro	Tipo de identificación de la entidad reportadora	Número de identificación de la entidad reportadora	Tipo de documento de identidad del beneficiario	Número de documento de identidad del beneficiario de la tutela	Número de radicado de la acción de tutela en salud	Código del problema jurídico	Código de la causa de la acción de tutela en salud	Código de pretensión	Indicador de actualización del registro
6	36	NI	901160610	CC	12345678	110014088059202000000		9	10	15
6	37	NI	901160610	CC	987654321	20230019		5	6	7
6	38	NI	901160610	CC	987654321	20230037		9	11	6
6	39	NI	901160610	CC	987654321	20230037		7	7	25
6	40	NI	901160610	CC	987654321	20230037		9	13	27
6	41	NI	901160610	CC	987654321	20230037		9	13	14

Paso 10. reporte en el archivo de control el último consecutivo que se incluyó en el registro tipo 6

Tipo de registro	Tipo de identificación de la entidad reportadora	Número de identificación de la entidad reportadora	Fecha inicial del periodo de información reportada	Fecha final del periodo de información reportada	Número total de registros de detalle contenidos en el archivo
1	NI	901160610	2024-01-01	2024-12-31	41

Paso 11. Cree el archivo plano, asegurando que no se encuentren comillas y registros en blanco, también verifique que los 6 tipos de archivo se encuentren contenidos. Nombre el archivo como se indica en el anexo técnico

```
1 1|NI|800088702|2024-01-01|2024-12-31|141
2 2|1|NI|800088702|CC|1234567677|JUAN|PEREZ|862|2|S|EPSS10|1966-03-26|H|2|05|28|1|11001|I
3 2|2|NI|800088702|CC|98765499|ANA|GIL||4|S|EPSS10|1971-01-28|M|2|01|28|1|95015|I
4 2|3|NI|800088702|CC|7777777|ANA|JARAMILLO|170|3|E|EPS010|1992-08-28|M|2|02|28|5|97889|I
5 2|4|NI|800088702|CC|6666666|PEDRO|MONSALVE|170|3|P|EPS010|1971-09-08|H|2|03|28|5|05040|I
6 2|5|NI|800088702|CC|333444444|PABLO|ARANA|170|3|C|EPS010|1980-01-28|H|2|04|28|2|05040|I
7 2|6|NI|800088702|CC|78877777|MARCO|RIOS|170|3|S|EPSS02|1968-01-09|H|2|07||1|15293|I
8 2|7|NI|800088702|CC|454545454|MARIA|LOPEZ|170|3|S|EPSS02|1970-02-10|M|2|07||1|15293|I
9 2|8|NI|800088702|CC|6565677|CARLA|PEREZ|170|3|S|EPSS02|1962-12-17|M|2|07||1|15759|I
10 2|9|NI|800088702|CC|98989977|LUISA|RICO|858|1|S|EPSS02|1900-01-01|M|2|07||1|25398|I
11 2|10|NI|800088702|CC|5565655|LORENA|BERRIO|170|3|S|EPSS02|1900-01-01|M|2|07||1|25398|I
12 2|11|NI|800088702|CC|75756645453|FEDERIC|MARIN|170|3|C|EPS005|1929-10-30|H|2|07|28|2|70215|I
13 2|12|NI|800088702|CC|98788866|CAROLINA|GONZALEZ|170|3|C|EPS018|1963-01-16|M|2|06||1|70400|I
14 2|13|NI|800088702|CC|756645454|CARLOS|PEÑA|170|3|C|ESSC07|1968-08-30|H|2|07|6|1|76606|I
15 2|14|NI|800088702|CC|67676677|ELENA|BENAVIDES|170|3|S|EPSI03|1962-03-05|M|2|07|6|4|76606|I
16 2|15|NI|800088702|CC|6767667|BETY|CARDONA|170|3|C|EPS012|1976-06-01|M|2|07|28|3|97889|I
17 2|16|NI|800088702|CC|565755656|ANDRES|PERDOMO|170|3|N|050010001201|1995-07-03|H|2|07||4|11001|I
18 2|17|NI|800088702|CC|6676686767|MARITZA|GIL|170|3|O|050010001201|1995-01-25|M|2|07||4|05001|I
19 3|30|NI|800088702|CC|454545454|66682|602235529|2023-06-02|3|2||2|I
20 3|31|NI|800088702|CC|454545454|66682|8312323414|2023-08-31|1|1|1|2|I
21 3|32|NI|800088702|CC|5565655|66170|8182323893|2023-08-18|3|2||2|I
22 3|33|NI|800088702|CC|5565655|66682|12052324077|2023-12-05|1|2||2|I
23 3|34|NI|800088702|CC|6767667|66383|20230030000|2023-11-09|1|1|2|2|I
24 3|35|NI|800088702|CC|6767667|66383|20230033500|2023-12-07|6|2||2|I
25 3|36|NI|800088702|CC|98788866|66001|66001408800120230016000|2023-06-08|1|2||2|I
26 3|37|NI|800088702|CC|67676677|17777|20230015|2023-05-12|2|2||2|I
27 3|38|NI|800088702|CC|6565677|17777|616236466|2023-06-16|2|2||2|I
28 3|39|NI|800088702|CC|6565677|17777|1107233269|2023-11-07|5|2||2|I
29 3|40|NI|800088702|CC|98989977|17777|707235567|2023-07-07|3|2||2|I
30 3|41|NI|800088702|CC|98989977|17777|912233638|2023-09-12|1|1|1|2|I
31 3|42|NI|800088702|CC|565755656|11001|2023148|2023-09-22|3|2||2|I
32 3|43|NI|800088702|CC|6676686767|11001|2023347|2023-07-24|5|1|3|2|I
33 4|44|NI|800088702|CC|1234567677|20230019|5|1|3|1|4|C921||I
34 4|45|NI|800088702|CC|98765499|20230037|9|1|1|2|F700||I
35 4|46|NI|800088702|CC|7777777|20230085|9|4|2|1|9|G470||I
36 4|47|NI|800088702|CC|6666666|20230030|9|4|2|1|8|1066|I
37 4|48|NI|800088702|CC|333444444|20230435|18|3|2|10||I
38 4|49|NI|800088702|CC|78877777|216234208|18|3|3|20||I
39 4|50|NI|800088702|CC|78877777|4262312004|18|3|5|22||I
40 4|51|NI|800088702|CC|454545454|602235529|9|3|2|12||I
41 4|52|NI|800088702|CC|6565677|616236466|9|3|2|12||I
42 4|53|NI|800088702|CC|98989977|707235567|16|2|3|9|39||I
43 4|54|NI|800088702|CC|5565655|8182323893|9|3|2|17||I
44 4|55|NI|800088702|CC|454545454|8312323414|16|2|14|1||I
```

Reporte

Buscar en el menú

Menu

×

Principal

SIDAM- SI Estandares de Medicam... > 1



SISPRO - APLICATIVOS MISIONALES
Sistema Integral de Información de la Protección Social



MINISTERIO DE SALUD Y
PROTECCIÓN SOCIAL

Ingresar

Registrarse

Ayuda

USUARIOS

Para acceso de uso Personal representando a su Entidad

Iniciar Sesión

Ingresa al Sistema con sus credenciales personales

Recuperar acceso a su Usuario

Cambiar su Contraseña

Solicitar o actualizar su usuario

Para los ciudadanos de Colombia que soliciten o actualicen su usuario para ingresar a los sistemas del Ministerio de Salud y Protección Social.

ENTIDADES

Entidades que interactúan con el Sistema

Registrar o Actualizar su Entidad

La persona jurídica (empresa), que reporta o comparte información con el SISPRO

Solicitar-Actualizar Usuario Institucional

Para actualizar la información de usuario institucional o registrar una nueva solicitud de usuario institucional.

Definir Entidad Principal

Para establecer la entidad principal del usuario en caso de estar vinculado con varias entidades

Consultar Perfiles y usuarios

Para ver los usuarios y perfiles activos de su entidad.

SISTEMA DE REGISTRO DE SOLICITUDES DE EUTANASIA

Sistema de Registro de Solicitudes de Eutanasia

Registro de Solicitudes de Eutanasia

SISMED

Sistema de Información de Precios de Medicamentos

Precios de Medicamentos: Circular 2 de 2010, PDF

Precios de Medicamentos: Circular 2 de 2012, Excel

Listado de CUM del INVIMA

Comprobar CUMs en INVIMA

RETHUS

Sistema de Talento Humano en Salud

Consulta de Ciudadanos en RETHUS

Consultar mi Información en RETHUS

RLCPD

Registro de Localización y Caracterización de Personas con Discapacidad

Descargar mi Certificado de Discapacidad

Verificar si tiene Certificado de Discapacidad

Consultar y Aprobar Solicitudes de Valoración (Solo para miembros de Equipos Multidisciplinarios)

PISIS

Plataforma de Integración del SISPRO

PISIS Cliente Neo para enviar Archivos

Descarga la aplicación PISIS Cliente Neo que le permite validar y enviar los archivos

Estado de los Archivos enviados

Exportar datos cargados Anexo Técnico de priorización de vacunación COVID-19

Priorización vacunación COVID-19 Profesionales de Salud Independientes

TRANSFERENCIAS NACIONALES

Seguimiento a recursos transferidos

Transferencias nacionales

Consulta ID Recurso

PAIWEB

Exportar Reporte de Validación de Pagos Vacunación COVID-19 (Únicamente entidades vacunadoras)

Exportar base de datos de Dosis Registradas en PAIWEB COVID-19 y Carga Masiva PAI124COVI - Registros OK en PISIS (Únicamente entidades vacunadoras)

SAT

Sistema de Afiliación Transaccional (SAT)

Oficina de
Calidad

Paso 12. cargue el archivo Anexo técnico: IVC170TIDS

PISIS Cliente Neo - versión: 1.7.7.0

MINISTERIO DE SALUD Y PROTECCIÓN SOCIAL
NI 900474727

Cerrar

1 ARCHIVOS DE ENTRADA OK: 0, ER: 1, ? 0
Arrastre, copie o seleccione sus archivos al siguiente listado

SELECCIONAR

☐ OK

MCA195MOCA20160630NI000900474727C01.TXT
MD5: A52E2D7131FA000F0384C28D627A56A0

Remove Usar Carpeta Automática ☐ Envío Automático ENVIAR

0 ARCHIVOS ENVIADOS
Los archivos enviados por su Usuario actual para su Entidad

Pag. 1

Fecha Envío Inicio 15

Fecha Envío Fin

CERTIFICADO DIGITAL
¿Como conseguir un certificado digital?

ANEXOS TECNICOS
¿No aparece el que requiere en la lista?

- COX160FACO Compra de Cartera
- CRX200NDDF Resultado de cruce con RU
- CRX200POES Resultado de cruce con Fuer
- CRX200SENA - Resultado de Cruce de pers
- CRX220PEPI - Solicitud de Información pa
- MCA170AUTO - Reporte de información pa
- MCA195MOCA - Reporte de información pa
- PIL019REPI - Reporte de información de PI
- PIS200ESAT - Reporte de estructuras de a
- PIS200PISI Anexo Técnico de PISIS

Paso 13. Verifique si se presentan inconsistencias en el reporte y corrija el archivo para cargarlo de nuevo completo.



Paso 14. Al corregir todos los registros se marcará el archivo en verde



Paso 15. Revisar correo electrónico, verificar las validaciones de contenido. Incluye consistencia de los datos

- Fecha y Hora de Recepción: 2025-02-19 11:04:35 AM
- Registros leídos: Control = 1, Detalle: **195**
- Registro de control es correcto: **SI**
- Registros de detalle correctos: **39**
- Registros de detalle con error: **156**
- Registros de detalle con advertencias: **0**
- Registros de detalle cargados: **39**

Tipo de Registro	Enviados	Válidos	No válidos	Con Advertencias	Cargados
2 - Caracterización del beneficiario de la tutela	39	39	0	0	39
3 - Datos generales de la acción de tutela	39	0	39	0	0
4 - Medición de tutela en salud desde los problemas jurídicos	39	0	39	0	0
5 - Causas asociadas a los problemas jurídicos	39	0	39	0	0
6 - Pretensiones asociadas a las causas de los problemas jurídicos	39	0	39	0	0
TOTAL	195	39	156	0	39

Registros sin tutelas

- Fecha y Hora de Recepción: 2025-02-26 16:28:36 PM
- Registros leídos: Control = 1, Detalle: **84**
- Registro de control es correcto: **SI**
- Registros de detalle correctos: **59**
- Registros de detalle con error: **25**
- Registros de detalle con advertencias: **0**
- Registros de detalle cargados: **59**

Cargue parcial

Tipo de Registro	Enviados	Válidos	No válidos	Con Advertencias	Cargados
2 - Caracterización del beneficiario de la tutela	16	11	5	0	11
3 - Datos generales de la acción de tutela	17	12	5	0	12
4 - Medición de tutela en salud desde los problemas jurídicos	17	12	5	0	12
5 - Causas asociadas a los problemas jurídicos	17	12	5	0	12
6 - Pretensiones asociadas a las causas de los problemas jurídicos	17	12	5	0	12
TOTAL	84	59	25	0	59


Paso 16. Revisar detalle de las validaciones

Error: La fecha de nacimiento de la persona reportada no coincide con la base de datos oficial de identificación de personas

Tipo de Registro: 2. Ocurre 1 vez.

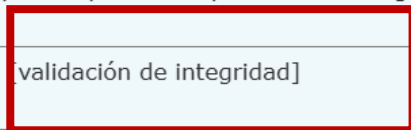
Error: La persona reportada no se encuentra en la base de datos oficial de identificación de personas

Tipo de Registro: 2. Ocurre 1 vez.



Error: No existe un radicado válido (registro tipo 3) para la persona reportada en el registro tipo 2 [validación de integridad]

Tipo de Registro: 2. Ocurre 5 veces.



Error: La persona no se reportó en el registro tipo 2 [validación de integridad]

Tipo de Registro: 3. Ocurre 2 veces.

Error: No existe un problema jurídico válido (registro tipo 4) asociado al radicado de la tutela reportado en el registro tipo 3 [validación de integridad]

Tipo de Registro: 3. Ocurre 5 veces.

Error: Si el fallo de primera instancia fue impugnado, la decisión de segunda instancia es requerida

Tipo de Registro: 3. Ocurre 1 vez.

Error: La persona y radicado no se reportó en el registro tipo 3 [validación de integridad]

Tipo de Registro: 4. Ocurre 3 veces.

Error: No existe una causa válida (registro tipo 5) asociada al problema jurídico reportado en el registro tipo 4 [validación de integridad]

Tipo de Registro: 4. Ocurre 5 veces.

Error: Si presentó negación, es requerido la descripción de la causa de negación

Tipo de Registro: 4. Ocurre 4 veces.



Error: La persona, radicado y problema jurídico no se reportó en el registro tipo 4 [validación de integridad]

Orden Llegada	Fecha Recepción	Fecha Proceso	Estado	Registros	OK	ER
1	2025-02-26 13:57:12	2025-02-26 13:59:30	NC	27	0	27
1	2025-02-25 10:48:14	2025-02-25 10:53:03	CT	18	18	0

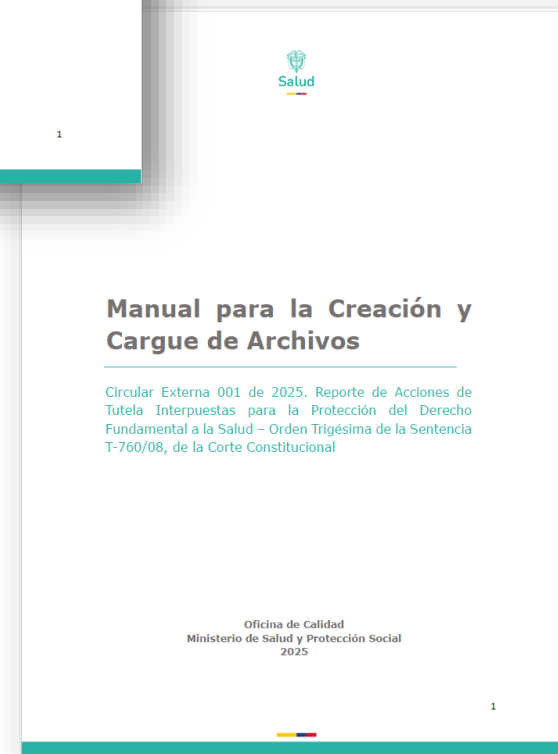
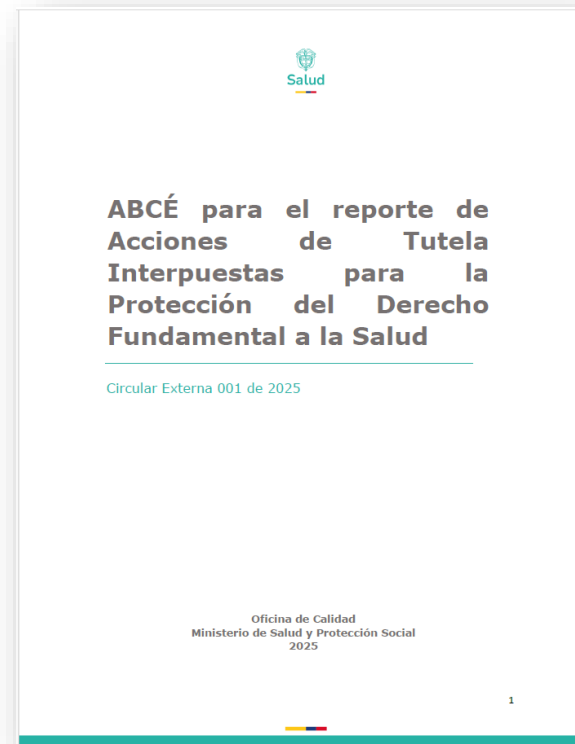
Paso 17. verificar el cargue completo de registros ajustados

1	2025-02-26 16:28:36	2025-02-26 16:34:42	CP	84	59	25
2	2025-02-26 11:10:40	2025-02-26 11:19:48	NC	84	0	84

Material de Apoyo

- La Circular Externa con su correspondiente Anexo Técnico.
- Un ABCÉ para el reporte de Acciones de Tutela Interpuestas para la Protección del Derecho Fundamental a la Salud.
- Un video explicativo de la Circular Externa 001 de 2025.
- La presentación utilizada en Asistencias Técnicas anteriores.
- Un Manual para la Construcción y Cargue de la información solicitada por la Circular 001 de 2025 en la Plataforma de Intercambio de Información - PISIS del Sistema Integral de Información de la Protección Social – SISPRO.
- Un video explicativo acerca de la construcción y cargue en PISIS del archivo plano solicitado.
- La Guía de instalación y uso de la Plataforma PISIS.

<https://www.sispro.gov.co/observatorios/oncalidadsalud/Paginas/Publicaciones.aspx>



PREGUNTAS

reportetutelas@minsalud.gov.co

Dudas: Entidades Promotoras de Salud (EAPB)	https://teams.microsoft.com/l/meetup-join/19%3ameeting_OWExYTE1MmEtNmIwNC00Y2UyLWFiMjQtZDBhM2RjZTRIOTc4%40thread.v2/0?context=%7b%22Tid%22%3a%22bfb7e13a-7fb7-4016-830c-d3716e8dd8b8%22%2c%22Oid%22%3a%22bb4bc15d-39a2-4fce-9158-3bf0e5dc123b%22%7d
Instituciones Prestadoras de Servicios de Salud (IPS)	https://teams.microsoft.com/l/meetup-join/19%3ameeting_YzAyM2ZmMTktNTc4Ny00Nzg5LTgxODYtODAxOTAxODJiYzly%40thread.v2/0?context=%7b%22Tid%22%3a%22bfb7e13a-7fb7-4016-830c-d3716e8dd8b8%22%2c%22Oid%22%3a%22bb4bc15d-39a2-4fce-9158-3bf0e5dc123b%22%7d
Dudas: Entidades Territoriales (ET)	https://teams.microsoft.com/l/meetup-join/19%3ameeting_ODI5Y2VIMGIY2E3Ny00MDRILWE2YmUtYmNjNjdhYmE0NGY1%40thread.v2/0?context=%7b%22Tid%22%3a%22bfb7e13a-7fb7-4016-830c-d3716e8dd8b8%22%2c%22Oid%22%3a%22bb4bc15d-39a2-4fce-9158-3bf0e5dc123b%22%7d



Salud

